

Zahlen & Fakten

Facts & Figures



CHEMNITZ
STADT DER
MODERNE

Zentrale Lage in Europa

2

Central Location in Europe



Standort Chemnitz

The Chemnitz Area

- Stadt Chemnitz: 240.542 Einwohner *
- Direktionsbezirk Chemnitz: ca. 1,53 Millionen Einwohner *
- Sachsen: ca. 4,12 Millionen Einwohner **

- *City of Chemnitz: 240,542 residents **
- *Chemnitz administrative district: approx. 1.53 million residents **
- *Saxony: approx. 4.12 million residents ***

* Stand 31. März 2011 / As at 31 March 2011

** Stand 31. Dezember 2009 / As at 31 December 2009

BIP und Bruttowertschöpfung

GDP and Gross value added

Wirtschaftsleistung im Jahr 2009 / Veränderung zum Vorjahr / seit 1995

· BIP * / Erwerbstätiger

Chemnitz:	45.643 €	-0,1 %	33,5 %
Deutschland:	59.524 €	-3,4 %	21,1 %

· Anteil des produzierenden Gewerbes an der BWS ** 2009:

23,2 %	-10,2 %	-4,2 %
--------	---------	--------

· Anteil des Dienstleistungsbereiches an der BWS ** 2009:

76,7 %	-0,3 %	24,7 %
--------	--------	--------

· BIP * / Einwohner: 27.073 €

-2,0 %	37,6 %
--------	--------

Economic performance in 2009 / Change over previous year / since 1995

· *GDP *** / gainfully employed person*

Chemnitz:	€ 45,643	-0.1 %	33.5 %
Germany:	€ 59,524	-3.4 %	21.1 %

· *Share of manufacturing industry in GDP *** in 2009:*

23.2 %	-10.2 %	-4.2 %
--------	---------	--------

· *Share of service sector in GDP *** in 2009:*

76.7 %	-0.3 %	24.7 %
--------	--------	--------

· *GDP *** / resident: € 27,073*

-2.0 %	37.6 %
--------	--------

* BIP - Bruttoinlandsprodukt

** BWS - Bruttowertschöpfung

*** GDP - gross domestic product

Kaufkraft

Purchasing Power

- Kaufkraft in Chemnitz: 17.317 €* (Vergleich zum Vorjahr: +3,5 %)
- Chemnitzer Kaufkraft liegt deutlich über dem sächsischen Durchschnitt (Sachsen: 16.877 €*)

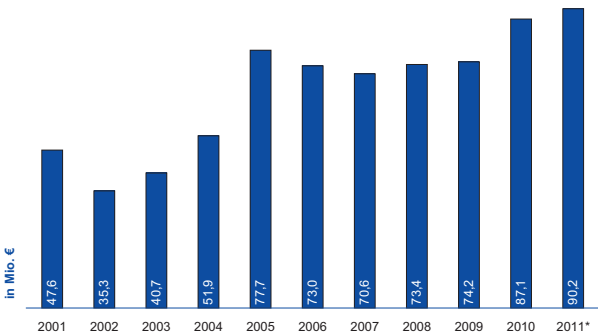
* Quelle: MB Research GmbH, 2011

- *Purchasing power in Chemnitz: € 17.317* (an increase of 3.5 % over the previous year)*
- *Purchasing power in Chemnitz is well above the average for Saxony (Saxony: € 16.877 *)*

* Source: MB Research GmbH, 2011

Gewerbesteueraufkommen

Trade Tax Revenue



- Grundsteuer A: 350 v.H.**
- Grundsteuer B: 540 v.H.**
- Gewerbesteuer: 450 v.H.**
- *Tax on land and buildings A: 350 %***
- *Tax on land and buildings B: 540 %***
- *Trade tax: 450 %**

* geplantes Aufkommen 2011 / *planned revenue for 2011*

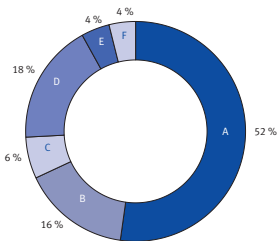
** Stand August 2011/state August 2011

Beschäftigten- & Umsatzstruktur

Structure of Employment & Turnover

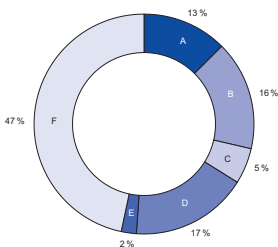
- Mehr als 7.500 Unternehmen sind seit 1995 entstanden
- Höchste Industriedichte in den neuen Bundesländern mit 76,9 sozialversicherungspflichtig Beschäftigten /1.000 EW im verarbeitenden Gewerbe
- *More than 7,500 companies created since 1995*
- *Highest density of industry in eastern Germany with 76.9 employees paying social security contributions in manufacturing industry/1,000 residents*

Beschäftigte 2009 · Employees



- A Dienstleistungen
Service sector
- B Verarbeitendes Gewerbe
Manufacturing sector
- C Baugewerbe
Construction industry
- D Handel/Gastgewerbe
Retail sector/Tourism
- E Verkehr/Nachrichtenwesen
Transport/Communication
- F Energie/Wasserversorgung
Energy/Water supplies
- G Sonstiges
Miscellaneous

Umsatz 2009 · Turnover



- A Dienstleistungen
Service sector
- B Verarbeitendes Gewerbe
Manufacturing sector
- C Baugewerbe
Construction industry
- D Handel/Gastgewerbe
Retail sector/Tourism
- E Verkehr/Nachrichtenwesen
Transport/Communication
- F Energie/Sonstiges
Energy/Miscellaneous

Humankapital

Human Capital

- Sehr gute Qualifikation der Mitarbeiter: Rang 15 für Chemnitz – Der Anteil der Hochqualifizierten an den sozialversicherungspflichtig Beschäftigten ist mit 16,0 % hoch.
(Durchschnitt der 100 größten deutschen Städte: 11,8 %)
- Hohe Arbeitsplatzversorgung: Rang 22 für Chemnitz – In den Jahren 2004 bis 2009 konnte der Anteil der sozialversicherungspflichtig Beschäftigten und geringfügig Beschäftigten (15 bis 64 Jahre) um über 3 % gesteigert werden.
(Durchschnitt der 100 größten deutschen Städte: 2,5 %)
- Beste Chancen für Frauen: Rang 18 für Chemnitz – Chemnitz verfügt über ein hohes Angebot an Kindertagesstätten. Der Anteil an betreuten Kindern unter 3 Jahren ist mit 40,3 % hoch.
(Durchschnitt der 100 größten deutschen Städte: 22,4 %)
- Fachkräftesicherung: Chemnitz unterstützt ortsansässige Unternehmen aktiv bei der Fachkräftesicherung und -rekrutierung durch das Fachkräfteportal „Chemnitz zieht an!“. Das „IT-Bündnis für Fachkräfte“ und das „Maschinenbau-Bündnis“ erleichtern regionalen Unternehmen den Zugang zur Hochschule.

Quelle: Wirtschaftswoche, Ausgabe Nr. 50 vom 13.12.2010

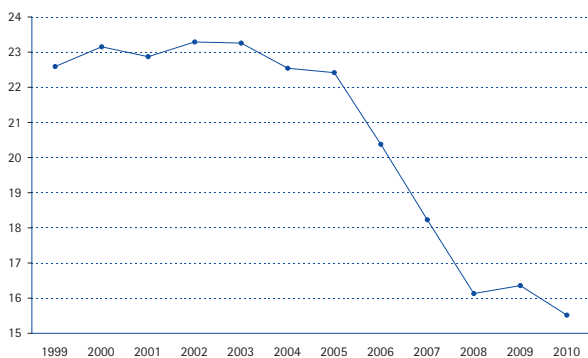
- *Employees have excellent qualifications: Chemnitz is in 15th place in the rankings – The proportion of highly qualified persons among employees paying social security contributions is high at 16 %.*
(The average figure for the 100 largest German cities is 11.8 %)
- *High level of job creation: Chemnitz is in 22nd place in the rankings – The proportion of employees paying social security contributions and those in mini jobs (aged between 15 and 64) rose by more than 3 % between 2004 and 2009.*
(The average figure for the 100 largest German cities is 2.5 %)
- *Best opportunities for women: Chemnitz is in 18th place in the rankings – Chemnitz has a high level of day care facilities for children. The proportion of children under 3 being cared for is high at 40.3 %.*
(The average figure for the 100 largest German cities is 22.4 %)
- *Securing specialist staff:*
Chemnitz actively supports local companies in securing and recruiting specialist staff through the skilled personnel portal entitled "The drawing power of Chemnitz!" Access to universities is made easier for regional companies through the "IT alliance for specialists" and the "Engineering alliance" schemes.

Source: Wirtschaftswoche, edition 50 on 13.12.2010

Arbeitsmarkt

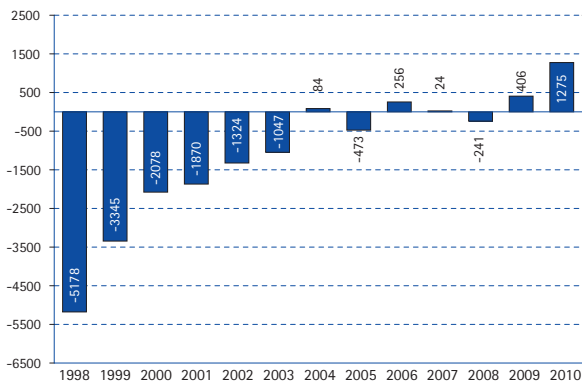
Jobs Market

Zahl der Arbeitslosen in Tausend
Number of unemployed in thousands



Wanderungssaldo

Migration Figures



Industrie

Industry

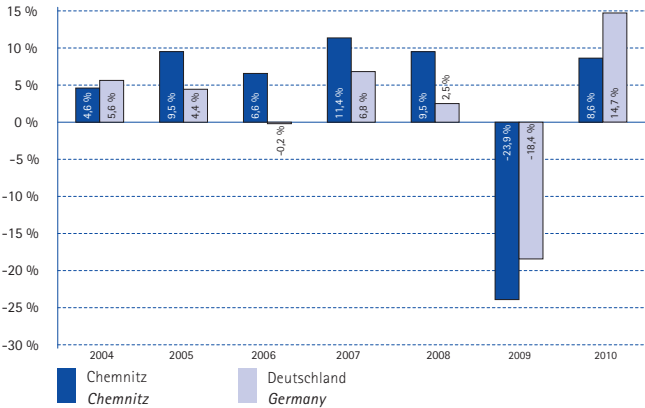
Verarbeitendes Gewerbe 2010 (Betriebe > 50 MA)

Manufacturing industry 2010 (Companies > 50 employees)

- Umsatzsteigerung von 2009 zu 2010 um 10,4 %
- Steigerung der Produktivität (Umsatz/Beschäftigter) von 2009 zu 2010 um 7,0 %
- Increase in turnover of 10.4 % from 2009 to 2010
- Increase in productivity (turnover/employee) by 7.0 %

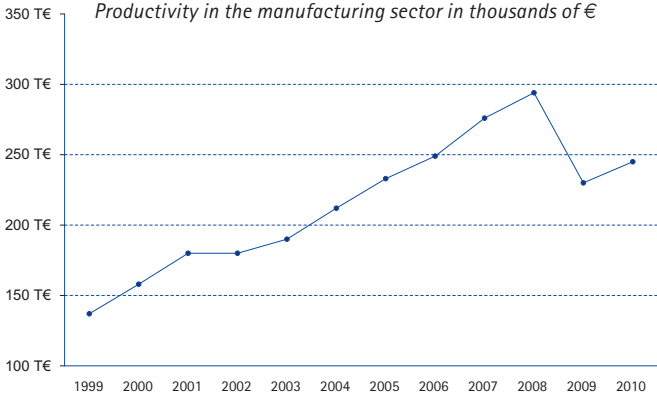
Veränderung des Umsatzes im verarbeitenden Gewerbe im Vergleich zum Vorjahr

Change in turnover in the manufacturing sector in comparison with the previous year

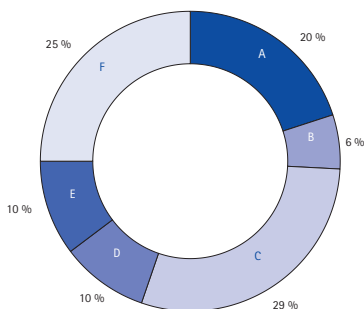


Produktivität im verarbeitenden Gewerbe in Tausend €

Productivity in the manufacturing sector in thousands of €



Beschäftigte im verarbeitenden Gewerbe 2010 (Betriebe > 50 MA)
Employees in manufacturing industry in 2010 (Companies > 50 employees)



A Metallerzeugung und -bearbeitung,

Herstellung von Metallerzeugnissen

*Metal production and processing,
 Manufacturing metal products*

B Herstellung von chemischen und pharmazeutischen Erzeugnissen

Manufacturing of chemical and pharmaceutical products

C Maschinenbau

Engineering

D Fahrzeugbau

Vehicle manufacturing

E Ernährungsgewerbe, Tabakverarbeitung

Food industry, tobacco processing

F Sonstiges

Miscellaneous

Maschinen- und Anlagenbau

Engineering and Plant Construction

- Größtes Zentrum des Maschinenbaus in Ostdeutschland mit mehr als 100 mittelständigen Unternehmen in Chemnitz und mehr als 500 in der Region.
- Mehr als die Hälfte (56 %) des Umsatzvolumens wird im Ausland abgesetzt.

Quelle: Statistisches Landesamt Sachsen 2010

- Largest engineering centre in eastern Germany with more than 100 medium-sized companies in Chemnitz and more than 500 in the surrounding region
- Sales abroad accounted for more than half (56 %) the volume in turnover.

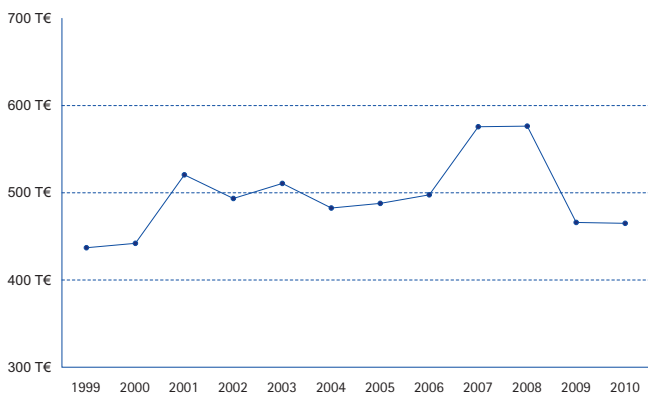
Source: Saxon Statistics Office 2010

Maschinen- und Anlagenbau

Engineering and Plant Construction

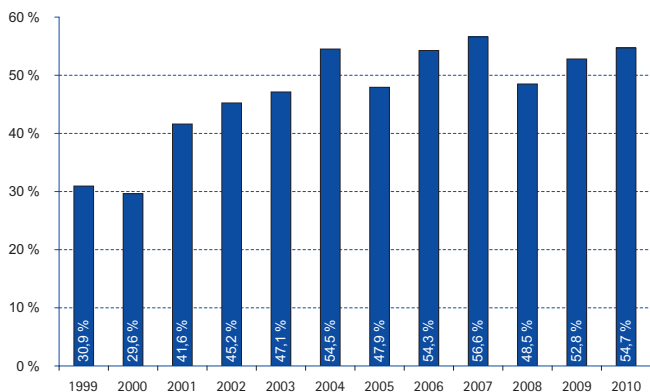
Umsatz im Maschinenbau in Tausend € (Betriebe > 50 MA)

Turnover in engineering in thousands of €
(Companies > 50 employees)



Exportquote im Maschinenbau in % (Betriebe > 50 MA)

Export quota in engineering % (Companies > 50 employees)



The Motor Industry

- Rund 220 Automobilzulieferer in Chemnitz
- 5 Werke von Automobilherstellern im Umkreis von 100 km:
z.B. VW, Porsche, BMW
- Kapazität pro Tag im VW-Motorenwerk Chemnitz 3.000 Motoren
und 4.000 Ausgleichswellengetriebe

Quelle: AMZ, Verbundinitiative Automobilzulieferer Sachsen

- Approx. 220 motor industry suppliers in Chemnitz
- 5 car factories within a radius of 100 km: e.g. VW, Porsche, BMW
- Daily capacity at the Chemnitz Engine Works: 3,000 engines
and 4,000 balancer transmissions

Source: Saxony Automotive Supplier Network (AMZ)

Informations- und Kommunikationstechnologie

Information and communications technology

- Über 3.000 Software- und Hardwarespezialisten sind in
rund 600 IT-Unternehmen in Chemnitz beschäftigt
- Überdurchschnittlicher Beschäftigungsanstieg im Bereich Software
seit 2000: + 96 %
- Umsatzentwicklung im Bereich Software seit 2000: + 84 %
(damit doppelt so hoch wie über alle Branchen hinweg)
- *More than 3,000 software and hardware specialists are employed
at about 600 IT companies in Chemnitz*
- *Above-average increase in employment in the software sector
since 2000: + 96%*
- *Development in turnover in the software sector since 2000: + 84 %
(meaning that it is twice as high as in any other sector)*

Mikrosystemtechnik

Microsystem technology

- Mit ca. 40 Unternehmen gehört die Region Chemnitz zu den wichtigsten Mikrosystemtechnik-Clustern in Deutschland.
- Der mit fast 4,5 Hektar großzügig angelegte Technologiepark Smart Systems Campus in Chemnitz steht für ein dynamisches Netzwerk von Mikrosystemtechnik-Kompetenzen. Er verbindet auf kurzen, direkten Wegen renommierte wissenschaftlich-technische Einrichtungen mit Gründergeist, Unternehmertum und wirtschaftlichem Aufschwung.
- Die Chemnitzer Kernbranchen Automotive und Maschinenbau / Automatisierung sind wichtige potenzielle Nutzer der Mikrosystemtechnik.
- Neben universitärer Forschung an der Technischen Universität Chemnitz besteht sehr gutes Potenzial an außeruniversitären Forschungspartnern (Abteilungen für Multi Device Integration und Micro Materials Center Chemnitz des Fraunhofer ENAS und Abteilung für Systemtechnik des Fraunhofer IWU)
- *The Chemnitz region is one of the most important microsystem technology clusters in Germany with approx. 40 companies.*
- *The Smart Systems Campus in Chemnitz represents a dynamic network of microsystems technology expertise. The technology park, with its generous dimensions on a site measuring almost 4.5 hectares, provides renowned scientific and technical centres with an entrepreneurial spirit and business acumen and an economic boost at a location where everything is on the spot.*
- *The key sectors in Chemnitz – automotive and engineering / automation – are important potential users of microsystem technology applications.*
- *In addition to university research at Chemnitz University of Technology, there is excellent potential at non-university research partners too (departments for multi-device integration and the Micro Materials Center Chemnitz at the Fraunhofer Institute for ElectronicNano Systems [ENAS] and the systems technology department at the Fraunhofer Institute for Machine Tools and Forming Technology [IWU])*

Research & Development

- Die Zahl der Patentanmeldungen ist in Chemnitz seit 2005 um rund 49,3 % gestiegen und liegt bei 44,8 Patentanmeldungen je 100.000 Einwohner im Jahr 2010.
- In Sachsen wurden im gleichen Zeitraum 27,1 Patente je 100.000 Einwohner angemeldet, während die Zahl der Patentanmeldungen in Deutschland bei 72,5 Patenten je 100.000 Einwohnern lag.
- *The number of patent applications has risen by approx. 49.3 % since 2005 and is now at 44.8 patent registrations per 100,000 residents (2010 figures).*
- *In the same period the number of patent registrations in Saxony was 27.1 per 100,000 residents during the number of patent registrations accounted 72.5 per 100,000 residents in Germany.*

Preise für Gewerbeflächen

Prices for Business Parks

Büroimmobilien:

- Sehr günstige Mietpreise für moderne Büroimmobilien
- Preisspanne (€/qm) im Stadtkern zwischen 7,50 € und 9,50 €, im übrigen Stadtgebiet zwischen 4,50 € und 7,50 €

Gewerbeflächen:

- Die Preise (€/qm) für erschlossene Gewerbeflächen liegen zwischen 35,00 € und 40,00 €.
- Die Stadt Chemnitz ist Eigentümerin von Gewerbeflächen, die bei der Schaffung von Arbeitsplätzen zu Vorzugspreisen veräußert werden.

Office accommodation:

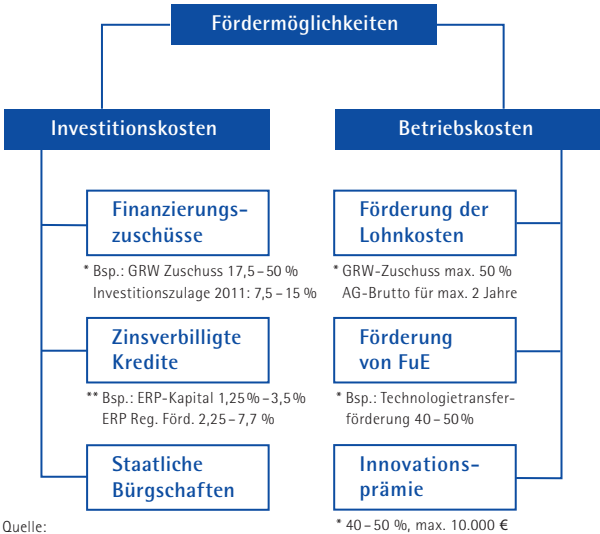
- *Very low rental prices for modern office accommodation*
- *Price range (€/qm) in the city area between € 7.50 and € 9.50 and in the rest of the city between € 4.50 and € 7.50*

Business parks:

- *Purchasing prices for fully developed areas range from € 35.00 – € 40.00 per sqm.*
 - *The city of Chemnitz owns industrial land, which can be sold at special prices in order to create jobs.*
-

Investitionsanreize

Investment Incentives

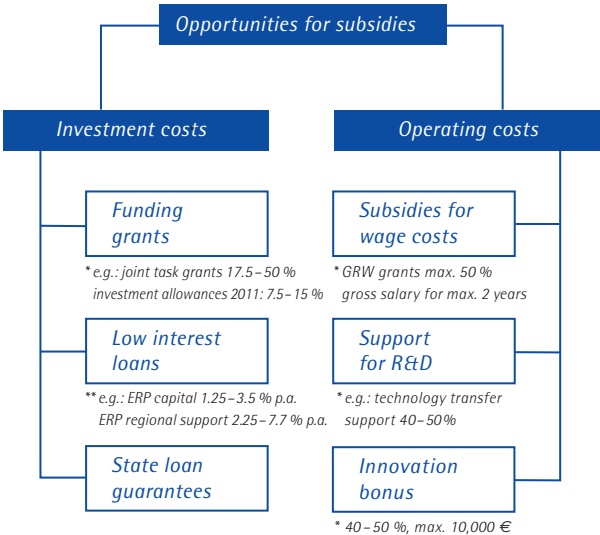


Quelle:

EU-Kommission

* SAB Sächsische Aufbaubank, Stand April 2011

** KfW Bankengruppe, Stand April 2011



Source:

EU-Commission

* Development Bank of Saxony (SAB), as at April 2011

** KfW Bankengruppe, as at April 2011

> **Stand: September 2011**

Weitere Informationen erhalten Sie auch unter:
www.cwe-chemnitz.de.

> **Status: September 2011**

For further informations please contact:
www.cwe-chemnitz.de.



CWE

**Chemnitzer Wirtschaftsförderungs-
und Entwicklungsgesellschaft mbH**

Innere Klosterstraße 6-8

D-09111 Chemnitz

Telefon · +49(0)371-3660-200

Fax · +49(0)371-3660-212

E-Mail · info@cwe-chemnitz.de

www.cwe-chemnitz.de